

Depot Dossiers Konservierende Behandlungen > 2'000.- Anleitung

Wo wird das Dossier hinterlegt?

Folgender Link muss benutzt werden:

<https://kdrive.infomaniak.com/app/collaborate/775772/03fcc342-e2a3-4b04-8c05-b6cd5550883d>

Es wird kein spezielles Login benötigt.

Sobald ein Dossier hinterlegt wurde, wird die Direktion von SDJ automatisch informiert.

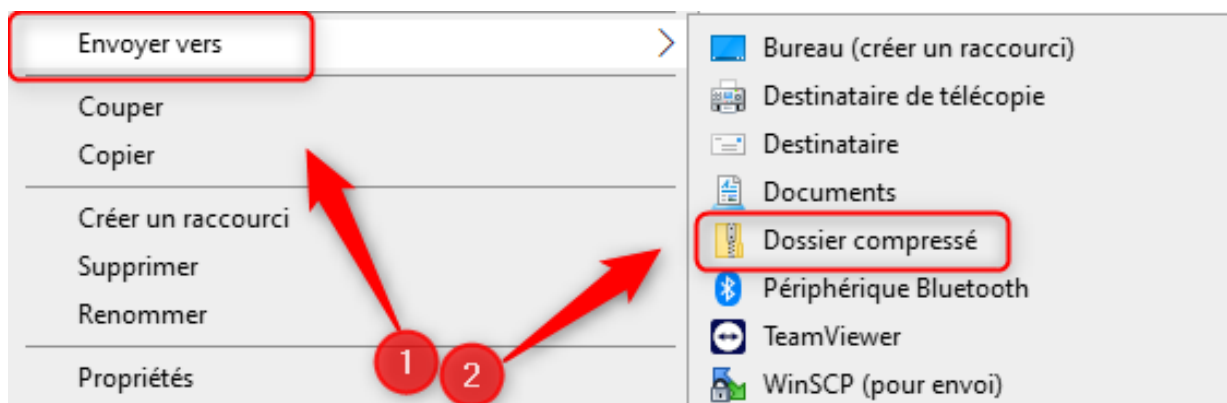
Was muss ich tun?

Während einzelne Dateien ohne weiteres direkt hinterlegt werden können, muss für das Hinterlegen eines kompletten Dossiers dieses zuerst komprimiert werden (Klick rechts mit der Maus auf das Dossier)

Komprimieren eines Dossiers

Windows 10

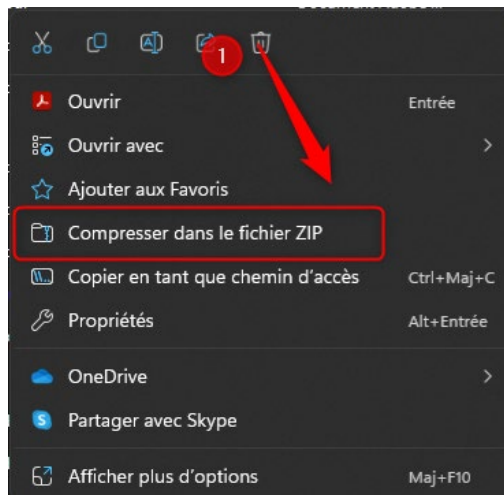
- Klicken Sie im Menu auf «Senden»
- Wählen Sie «Dossier komprimieren (zip)»



Depot Dossiers Konservierende Behandlungen > 2'000.- Anleitung

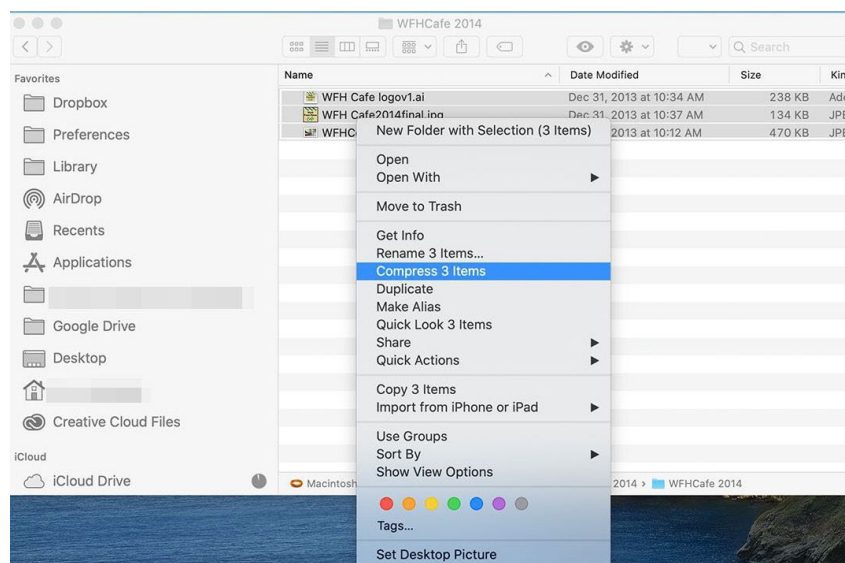
Windows 11

- Klicken Sie Maus rechts auf das zu komprimierende Dossier
- Wählen Sie die Option «Senden» und dann «Dossier komprimieren»



MAC

- Klicken Sie Maus rechts auf das zu komprimierende Dossier
- Wählen Sie die Option «Senden» und dann «Dossier komprimieren»



Sie können dann das komprimierte Dossier mittels oben genannten Links hinterlegen.



Depot Dossiers Konservierende Behandlungen > 2'000.- Anleitung

Die Direktion steht für allfällige Fragen gerne zur Verfügung.

Marc Baeuchle

Direktor SDJ